



Lohnabrechnung über die App Schaffhauser eID+ abrufen

1. App auf dem Mobiltelefon öffnen und einloggen
2. Auf der Startseite "Nützliche Links" wählen



3. Den Link "Extranet Stadt und Kanton" wählen



4. Icon eID+ wählen



5. Mit eID+ öffnen

Scannen Sie den QR-Code mit Ihrer eID+ App...

... und wählen Sie die Daten aus, die Sie für diesen Dienst freigeben möchten.


QR Code anzeigen

Mit eID+ öffnen

6. Daten übermitteln: Wählen Sie "Übermitteln" es ist keine Auswahl notwendig.

Übermitteln

7. "HR-Portal Stadt" wählen



8. Die Lohnabrechnung finden Sie unter dem Menüpunkt "meine Daten"

